

LES TESTS D'EXIGENCES TECHNIQUES PREALABLES A L'ENTREE EN FORMATION**DATES**

Date des TEP : 05 ET 06 JUIN 2021

Date limite d'inscription : 10 MAI 2021

LIEUX

- Test A : Equicursus – 88 route des brûleries – 49650 ALLONNES
- Tests B : Equicursus – 88 route des brûleries – 49650 ALLONNES
-

CAVALERIE

Les chevaux ne peuvent pas être loués sur place. Il appartient donc à chacun de venir avec un cheval personnel ou loué à l'extérieur.

MODALITES D'EVALUATION**Test A :**

le candidat est évalué à travers 5 critères qui doivent **tous être acquis** pour que le test soit validé ; la validation ou la dispense du test A est un pré requis à la présentation du Test B.

Le(la) candidat(e) réalise le test figurant en annexe. Pour valider le test A, le(la) candidat(e) doit valider l'ensemble des critères.

Est dispensé(e) du Test A le(la) candidat(e) justifiant au moyen d'une attestation délivrée par le directeur technique national :

- de 2 participations sans abandon ni élimination en épreuves de concours complet d'équitation (CCE) niveau club 2 minimum ou équivalentes ou
- de 3 participations sans abandon ni élimination en épreuves de niveau club 2 minimum ou équivalentes dont une au moins en : CCE ou TREC (techniques de randonnée équestre de compétition) ou
- de répondre aux exigences du tableau « résultats sportifs » de l'annexe VI-A dispenses et équivalences.

Test B :

Dans chacune des 3 situations qui constituent ce test, le candidat est évalué, pour chaque exercice sur 3 critères : son fonctionnement, son emploi des aides et l'effet de l'ensemble sur le fonctionnement du cheval.

On affecte à chaque exercice un coefficient de 1 à 4.

Le total maximum pouvant être obtenu, dans chacune des situations B1, B2 et B3 est 30 (10 pour chacun des 3 critères).

Le total maximum pouvant être obtenu sur l'ensemble du test B est 90. Validation du test B si total B1 +B2+ B3 > = 54/90 ET total pour chaque critère > = 5/10.

**VERIFICATION DES EXIGENCES TECHNIQUES PREALABLES A L'ENTREE EN FORMATION
BPJEPS Educateur sportif MENTION activités équestres**

TEST A : Maîtrise en extérieur et en terrain varié

DATE :

LIEU :

CANDIDAT : NOM :

PRENOM :

Déroulement :

le candidat, ayant préalablement détendu, effectue un parcours en extérieur et en terrain varié dans l'ordre figurant dans le tableau. Embouchure et harnachement conformes à l'épreuve de cross du règlement de concours complet de la FFE. Protège dos obligatoire, éperons et cravache autorisés.

Durée : 5 minutes maximum

N°	Exercices	Critères de réussite *	Acquis / Non acquis
1	Phase de galop libre d'au moins 100 m	Aisance du cavalier et contrôle du cheval	
2	Passage en terrain varié au trot ou au galop : butte ou contre haut ou contre bas ou plan ascendant et plan descendant	Equilibre du cavalier en terrain varié et adaptation de l'équilibre	
3	Enchaînement au galop de 4 à 6 obstacles fixes dont une combinaison et un obstacle directionnel d'un front de 1,5 m maximum. Hauteur : entre 85 et 95 cm, largeur : 1 m maximum	Equilibre du cavalier et conduite dans l'enchaînement	
4	Arrêt dans une zone matérialisée de 3m x 6m	Contrôle de l'allure	
5	Descendre et remonter à cheval	Aisance dans la manipulation et sécurité au montoir	
Nombre de critères acquis			/5

* lorsque le critère est acquis : 1 point, sinon 0 point

Validation : pour valider le test le candidat doit avoir un "nombre de critères acquis " égal à 5.

Cas d'élimination : chute du cavalier et/ou du cheval, ou plus de 2 refus aux obstacles

Décision : (Validé ou non validé)

Signatures et noms des évaluateurs :

**VERIFICATION DES EXIGENCES TECHNIQUES PREALABLES A L'ENTREE EN FORMATION
BPJEPS Educateur sportif MENTION activités équestres**

TEST B1 : Travail sur le plat

DATE :

LIEU :

CANDIDAT : NOM :

PRENOM :

N°	Exercices	Critères de réussite (1)		
		Fonct du cavalier (2)	Emploi des aides (3)	Fonct cheval (4)
1	R Piste à main gauche au trot enlevé CA serpentine de 3 boucles			
2	A trot assis F cession à la jambe droite au maximum jusqu'à la ligne du milieu (entre L et X). Marcher droit quelques foulées A hauteur de X cession à la jambe gauche jusqu'à la piste (entre R et M)			
3	HF changement de main. Développer le trot. Vers X trot de travail quelques foulées puis développer à nouveau. F trot de travail			
4	Entre K et V cercle de 10m, épaule en dedans à droite jusqu'en E. EM changement de main. Entre H et S cercle de 10 m, épaule en dedans à gauche jusqu'en E. Entre E et V redresser			
5	K pas moyen A arrêt - reculer 3 à 5 pas et repartir au pas FE changement de main au pas allongé - Entre E et S pas moyen			
6	Entre S et H demi-cercle hanches en dedans de 5m maximum Rejoindre la piste avant E Entre V et K demi-cercle hanches en dedans de 5 m maximum. Rejoindre la piste avant E			
7	E départ au galop de travail à droite SRS cercle de 20 m, sur le cercle progressivement galop moyen, S galop de travail			
8	CA serpentine de 3 boucles, la deuxième au contre galop KR changement de main, vers la ligne du milieu, passer au trot quelques foulées, puis galop de travail à gauche. CA serpentine de 3 boucles, la deuxième au contre galop. FS changement de main, vers la ligne du milieu, passer au trot quelques foulées, puis galop de travail à droite			
9	C doubler, galoper droit, entre G et I cession à la jambe gauche rejoindre la piste avant V. En arrivant à la piste, changement de pied de ferme à ferme ou en l'air. A doubler, galoper droit, entre D et L cession à la jambe droite rejoindre la piste avant S. En arrivant à la piste changement de pied de ferme à ferme ou en l'air.			
10	C cercle de 20 m Sur le cercle, repasser au trot de travail enlevé et laisser le cheval se déplier Progressivement, transition au pas, puis rênes longues			
Total par critère		/10	/10	/10
Total généralisé		/30		
Décision : (Validé ou non validé)				

Signatures et noms des évaluateurs :

Déroulement du Test B1 : travail sur le plat

Le candidat, ayant préalablement détendu, présente les exercices dans l'ordre, en tenue correcte, sur un rectangle de 60 x 20 m.

En filet ou en bride, éperons et cravache autorisés.

Durée de 10 minutes maximum.

Les critères de réussite :

1 : Lorsque le critère est acquis : 1 point, sinon 0 point

Chacun des critères est apprécié pour chaque exercice au regard de ses exigences techniques spécifiques : travail longitudinal, latéral, 2 pistes sans et avec incurvation, etc...

2 : Fonctionnement du cavalier : équilibre et liant, fonctionnement et coordination des différentes parties du corps

3 : Emploi des aides : indépendance et accord des aides, justesse des aides employées, dosage et tact, préparation des exercices

4 : Fonctionnement du cheval ; réalisation effective de l'exercice et qualité d'exécution, respect des premières étapes de l'échelle de progression (correction de l'allure, souplesse – décontraction, qualité du contact).

Validation

Pour valider le test, le candidat doit obtenir un total par critère égal ou supérieur à 5 et un total général de 18/30.

**VERIFICATION DES EXIGENCES TECHNIQUES PREALABLES A L'ENTREE EN FORMATION
BPJEPS Educateur sportif MENTION activités équestres**

TEST B2 : Saut d'obstacles

DATE : _____ LIEU : _____

CANDIDAT : NOM : _____ PRENOM : _____

N°	Exercices	Critères de réussite (1)		
		Fonct du cavalier (2)	Emploi des aides (3)	Fonct cheval (4)
1	Saut au trot sur le croisillon A, sans barre de réglage 3 sauts au maximum	/1	/1	/1
2	Sauts au trot sans étriers en équilibre sur le vertical B, avec barre de réglage. 3 sauts maximum	/1	/1	/1
3	Sauts au galop sur le vertical et l'oxer C 3 sauts maximum au total	/2	/2	/2
4	Parcours de 8 obstacles	/4	/4	/4
5	Effectuer 2 passages sur la ligne 2-3 en variant le nombre de foulées d'un passage à l'autre	/2	/2	/2
Total par critère		/10	/10	/10
Total généralisé		/30		
Décision : (Validé ou non validé)				

Signatures et noms des évaluateurs :

Déroulement du Test B2 : Saut d'obstacles

Le candidat, ayant préalablement détendu sur le plat et à l'obstacle, présente les exercices dans l'ordre, en tenue correcte.

Embouchure et harnachement conformes au règlement de saut d'obstacles de la FFE, éperons et cravaches autorisés.

Durée de 10 minutes environ.

Cotes des obstacles (oxer : hauteur 1^{er} plan x hauteur 2^{ème} plan x Largeur)

A : croisillon : 50 cm

B : vertical à 70 cm avec barre de réglage à 2.20 m

C : vertical à 80 cm et oser à 75 cm x 80 cm x 95 cm

Parcours :

N°1 : 85 cm

N°2 : 80 cm x 85 cm x 90 cm

N°3 : 95 cm

N°4 à 8 verticaux : 105 cm, oxers à 100 cm x 105 cm largeur maxi : 110 cm

Les critères de réussite :

1 : Pour les exercices coefficient 1 : lorsque le critère est acquis : 1 point / non acquis : 0 point

Pour les exercices coefficient 2 : lorsque le critère est acquis : 2 points / partiellement acquis 1 point / non acquis : 0 point

Pour l'exercice coefficient 4 : lorsque le critère est acquis : 4 points / Partiellement acquis 3, 2 ou 1 points / non acquis 0 point

Chacun des critères est apprécié pour chaque exercice au regard de ses exigences spécifiques :

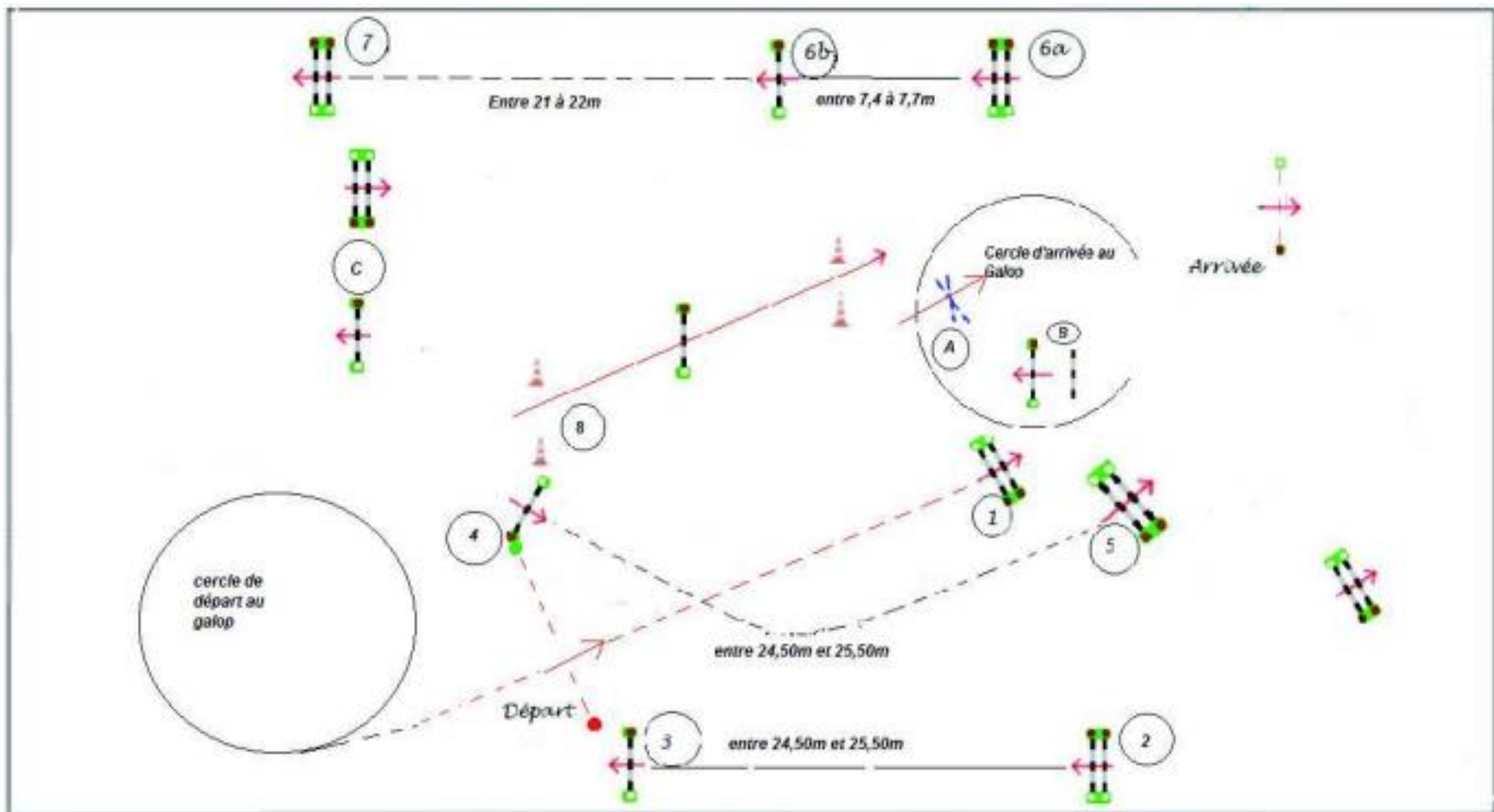
2 : Fonctionnement du cavalier : équilibre et liant, stabilité et solidité

3 : Emploi des aides : indépendance et accord des aides, dosage et justesse des interventions, tracé, contact

4 : Fonctionnement du cheval : réalisation effective de l'exercice et qualité d'exécution, qualité de l'allure (rythme, amplitude, équilibre) et des sauts

Validation

Pour valider le test, le candidat doit obtenir un total par critère égal ou supérieur à 5 et un total général de 18/30.



Déroulement du Test B3 : Travail à pied

Le candidat, ayant préalablement détendu, présente un équidé en filet à la longe sans enrênement et exécute les exercices dans l'ordre. Les exercices peuvent être effectués indifféremment aux 2 mains. Chambrière et gants obligatoires, éperons interdits. Durée de 10 minutes maximum.

Aménagement

Dimensions des cercles : environ 15 m.

Largeur des portes 3 m.

Les 2 cercles sont tangents. Une porte est commune aux 2 cercles.

Obstacle : verticla 50 cm avec barre d'appel des 2 côtés ; sans barre de réglage, avec oreille. Chandelier ou plot intérieur permettant le passage de la longe. Positionné pour ne pas être gêné par les cônes.

Les critères de réussite :

1 : Pour les exercices coefficient 1 : lorsque le critère est acquis : 1 point / non acquis : 0 point

Pour les exercices coefficient 2 : lorsque le critère est acquis : 2 points / partiellement acquis 1 point / non acquis : 0 point

Pour l'exercice coefficient 3 : lorsque le critère est acquis : 3 points / Partiellement acquis 2 ou 1 points / non acquis 0 point

Chacun des critères est apprécié pour chaque exercice au regard de ses exigences spécifiques :

2 : Fonctionnement du longeur : placement, aisance dans la manipulation de la longe et de la chambrière

3 : Emploi des aides : adaptation de la place et de la posture, dosage dans l'utilisation de la longe et de la chambrière

4 : Fonctionnement du cheval : réalisation effective de l'exercice et qualité d'exécution, qualité de la locomotion et de la connexion avec le longeur

Validation

Pour valider le test, le candidat doit obtenir un total par critère égal ou supérieur à 5 et un total général de 18/30.

**VERIFICATION DES EXIGENCES TECHNIQUES PREALABLES A L'ENTREE EN FORMATION
BPJEPS Educateur sportif MENTION activités équestres**

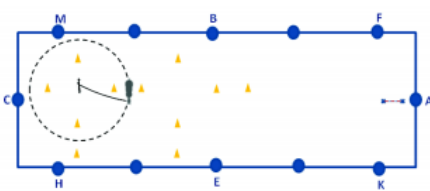
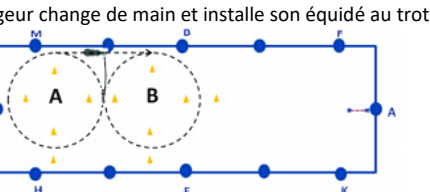
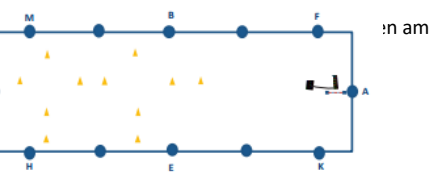
TEST B3 : Travail à pied

DATE :

LIEU :

CANDIDAT : NOM :

PRENOM :

N°	Exercices	Critères de réussite (1)		
		Fonct du cavalier (2)	Emploi des aides (3)	Fonct cheval (4)
1	<p>Le longeur installe son équadé sur le cercle en passant dans les portes matérialisées par les cônes. La zone matérialisée correspond à un demi-cercle choisi</p>  <p>exercice.</p>			
	<p>A partir du pas, obtenir un arrêt dans la zone matérialisée, puis repartir progressivement au trot</p>	/1	/1	/1
	<p>Au bout de 2 tours maximum, obtenir une transition au pas dans la zone matérialisée, puis progressivement repartir trot</p>	/1	/1	/1
	<p>Au bout de 2 tours maximum, obtenir une transition au trot dans la zone matérialisée</p>	/1	/1	/1
2	<p>Le longeur change de main et installe son équadé au trot sur le cercle A (sur le cercle B)</p> 			
	<p>Le longeur lui demande de se déplacer en ligne droite puis le ré installe sur le cercle B (sur le cercle A à main gauche). L'exercice peut être répété une fois (aller retour ou en partant du même cercle)</p>	/3	/3	/3
3	<p>Le longeur installe son équadé sur le cercle en passant dans les portes matérialisées par les cônes. La zone matérialisée correspond à un demi-cercle choisi</p>  <p>exercice.</p>			
	<p>Le longeur fait sauter l'obstacle à son cheval, puis l'installe sur un cercle au trot à la réception et repart progressivement au pas. L'exercice peut être répété si besoin 2 fois maximum.</p>	/2	/2	/2
Total par critère		/10	/10	/10
Total généralisé		/30		
Décision : (Validé ou non validé)				
Signatures et noms des évaluateurs :				

**VERIFICATION DES EXIGENCES TECHNIQUES PREALABLES A L'ENTREE EN FORMATION
BPJEPS Educateur sportif MENTION activités équestres**

CANDIDAT : NOM :

PRENOM :

TEST A

DATE :

LIEU :

Validation : 5 critères validés

Validé

Non validé

TEST B

DATE :

LIEU :

B1 : Travail sur le plat

Fonctionnement du cavalier	/10
Emploi des aides	/10
Fonctionnement du cheval	/10
Total	/30

Validation : total par critères égal ou supérieur à 5 et total général de 18/30

Validé

Non validé

B2 : Saut d'obstacles

Fonctionnement du cavalier	/10
Emploi des aides	/10
Fonctionnement du cheval	/10
Total	/30

Validation : total par critères égal ou supérieur à 5 et total général de 18/30

Validé

Non validé

B3 : Travail à pied

Fonctionnement du cavalier	/10
Emploi des aides	/10
Fonctionnement du cheval	/10
Total	/30

Validation : total par critères égal ou supérieur à 5 et total général de 18/30

Validé

Non validé

Validation : B1 validé + B2 validé et B3 validé ou B1+B2+B3 >= 54/90 et aucun critère <5/10

Validé

Non validé

**EXIGENCES TECHNIQUES PREALABLES A L'ENTREE EN FORMATION
(test A validé + test B validé)**

Validé

Non validé

Décision : (Validé ou non validé)

Signatures et noms des évaluateurs :